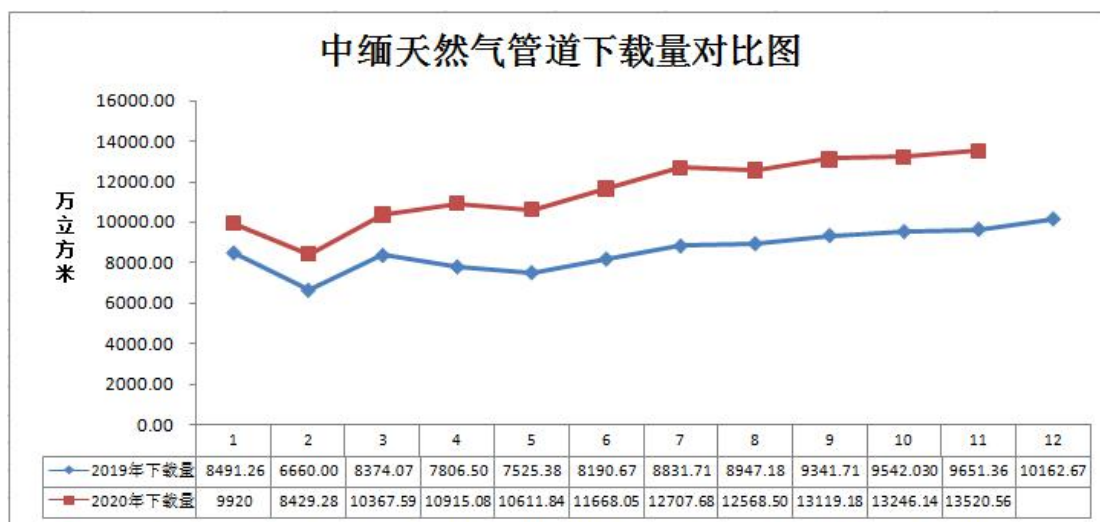


# 国家能源局云南监管办公室

## 2020年11月天然气供应及利用情况

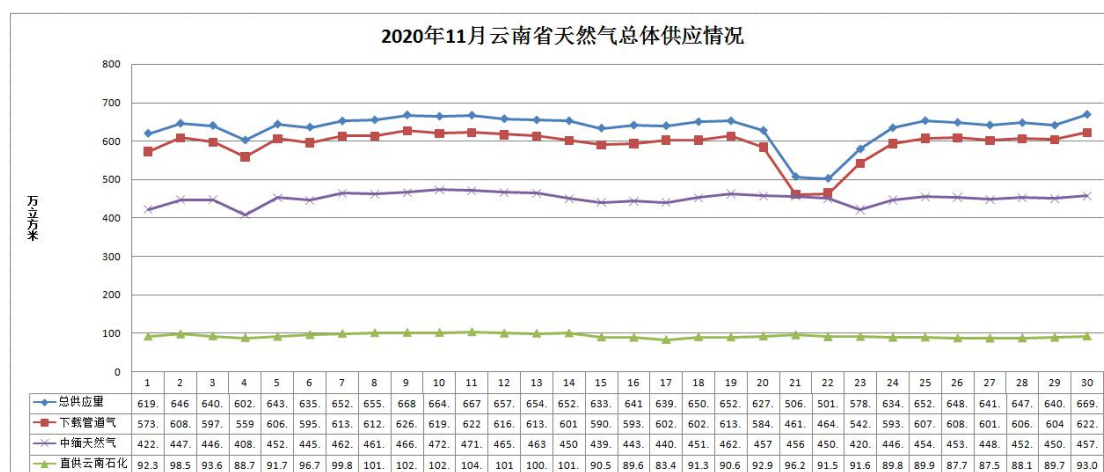
截至11月30日，全省纳入统计天然气总供应量190116.32万立方米（含供应滇东地区的川气，下同），总利用量190116.32万立方米，同比增长22.25%（增长率不含供应滇东地区川气量，下同）。管道气供应占比91.98%，供需平衡，运行平稳。

中缅天然气管道总下载量127073.90万立方米，同比增长36.11%，其中：直供云南石化36097.51万立方米，同比减少12.54%。滇东地区川气总供应量47802.59万立方米。



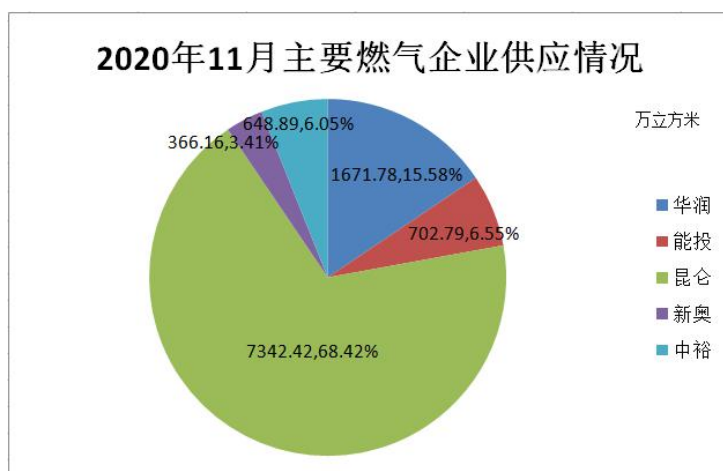
## 一、供应情况

11月全省天然气总供应量 19024.33 万立方米，同比增长 26.76%。日平均供气量 634.14 万立方米，最大值 669.23 万立方米，最小值 501.76 万立方米。其中：中缅天然气管道下载 13520.56 万立方米，同比增长 40.09%，供应占比 71.07%，日平均下载量 450.69 万立方米。本月直供云南石化 2820.07 万立方米，同比减少 28.79%，占中缅管道下载供应量的 20.86%。供应充足，运行平稳，无缺口。



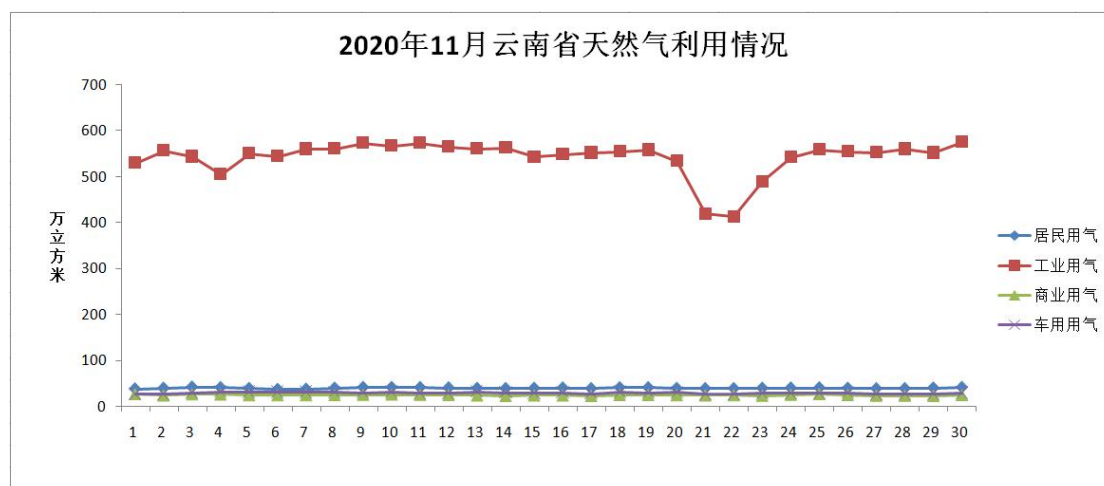
纳入统计的省内企业本月供应情况：云南中石油昆仑燃气有限公司供应量为 7342.42 万立方米，同比增长 107.35%（增加大工业用户）；云南华润天然气有限公司供应量为 1671.78 万立方米，同比增长 7.72%；云南云投新奥燃气有限公司供应量为 366.16 万立方米，同比减少 1.25%；云南能投天然气产业发展有限公司供应量为 702.79 万立方米，同比增加 40.82%；云南云投中裕能源有限公司供应量为 648.89 万

立方米，同比减少 25.65%。



## 二、利用情况

11月全省天然气总利用量 19024.33 万立方米，同比增长 26.76%。日平均用气量 634.14 万立方米，最大值 669.23 万立方米，最小值 501.76 万立方米。



按用途分，11月全省工业用气量为 16234.57 万立方米，占 85.34%，同比增加 35.41%；居民用气量为 1191.61 万立方米，占 6.26%，同比增加 12.53%；车用用气量为 867.49

万立方米, 占 4.56%, 同比减少 20.87%; 商业用气量为 730.65 万立方米, 占 3.84%, 同比增加 17.19%。

11 月份天然气利用情况 (万立方米)				
分类	居民用气	工业用气	商业用气	车用用气 (CNG)
华润	74.38	1310.23	67.51	219.65
能投	45.63	573.23	51.68	32.24
昆仑	1009.30	5307.66	573.33	452.13
新奥	3.52	261.23	9.73	91.69
中裕	22.78	525.94	28.40	71.78

1-11 月, 全省工业用气量为 163320.13 万立方米, 占 85.91%, 同比增加 30.82% ; 居民用气量为 11675.53 万立方米, 占 6.14%, 同比增加 11.27%; 车用用气量为 8440.90 万立方米, 占 4.44%, 同比减少 25.06%; 商业用气量为 6679.75 万立方米, 占 3.51%, 同比增加 10.48%。

