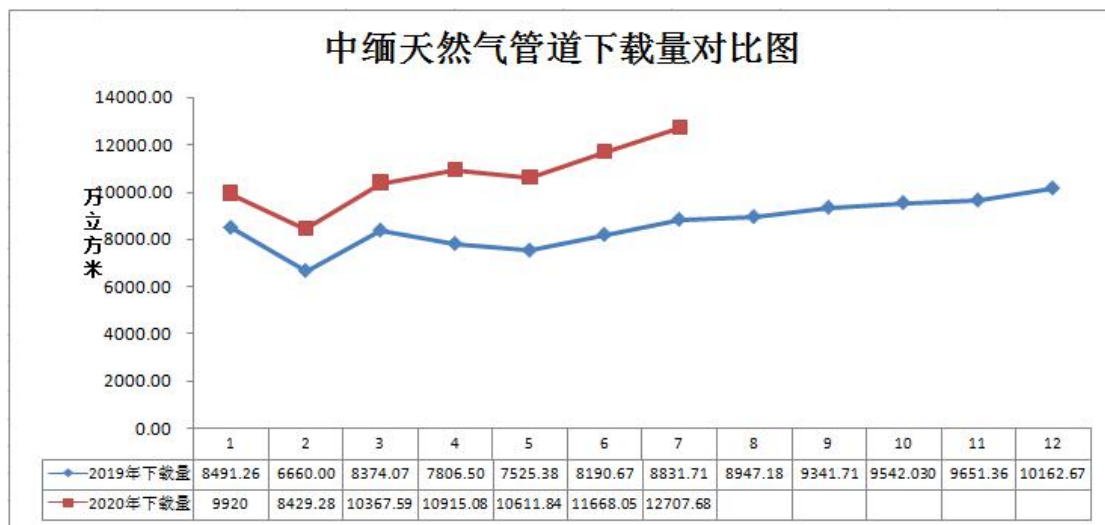


国家能源局云南监管办公室

2020年7月天然气供应及利用情况

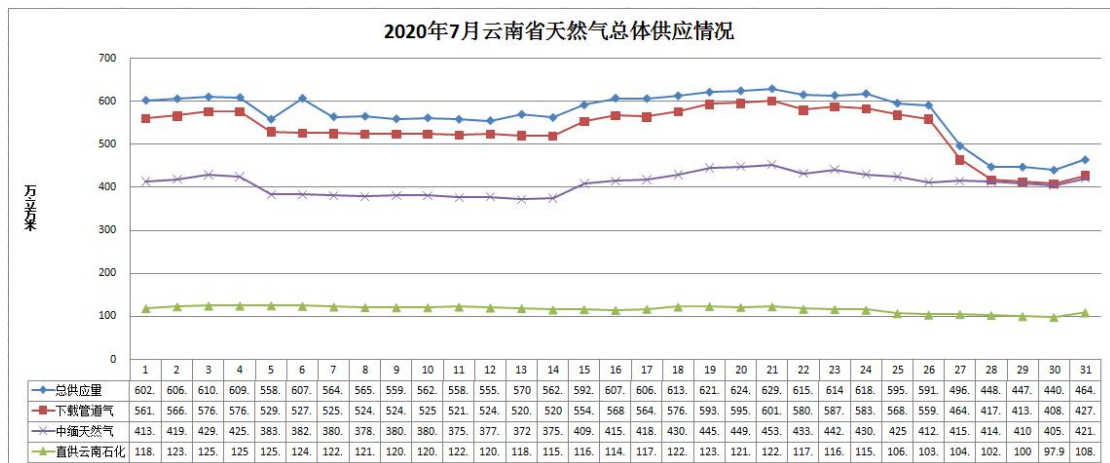
截至7月31日,全省纳入统计天然气总供应量116135.28万立方米(含供应滇东地区的川气,下同),总利用量116135.28万立方米,同比增长19.86%(增长率不含供应滇东地区川气量,下同)。管道气供应占比90.98%,供需平衡,运行平稳。

中缅天然气管道总下载量74619.52万立方米,同比增长33.54%,其中:直供云南石化23739.47万立方米,同比减少2.89%。滇东地区川气总供应量31043.25万立方米。



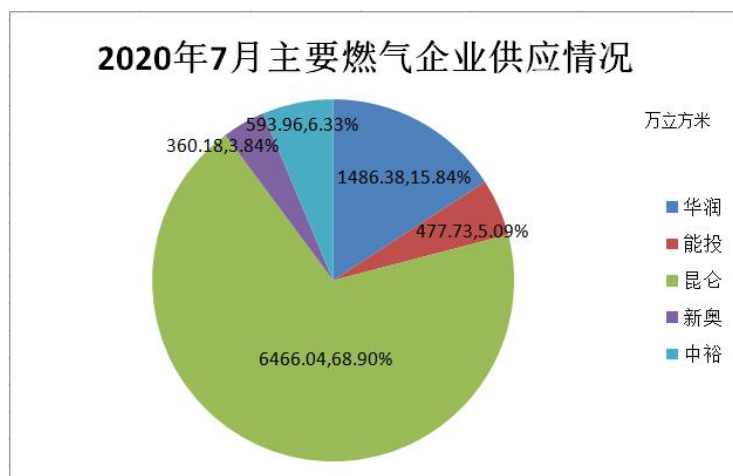
一、供应情况

7月全省天然气总供应量 17720.92 万立方米,同比增长 26.42%。日平均供气量 571.64 万立方米,最大值 629.52 万立方米,最小值 440.60 万立方米。其中:中缅天然气管道下载供应量 12707.68 万立方米,同比增长 43.89%,供应占比 71.71%,日平均下载量 409.93 万立方米。本月直供云南石化 3618.18 万立方米,同比减少 14.95%,占中缅管道下载供应量的 28.47%。供应充足,运行平稳,无缺口。



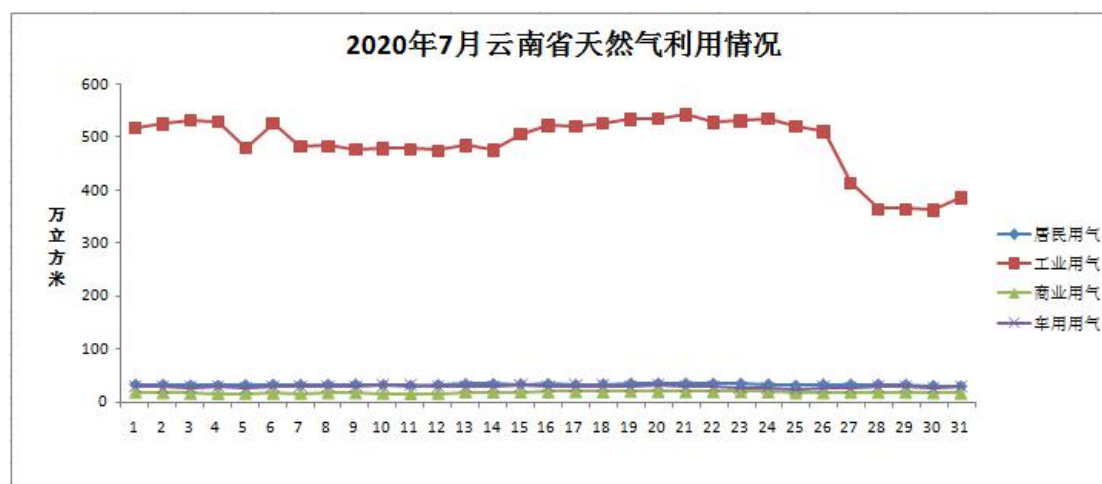
纳入统计的省内企业本月供应情况:云南中石油昆仑燃气有限公司供应量为 6466.04 万立方米,同比增长 105.60% (增加大工业用户);云南华润天然气有限公司供应量为 1486.38 万立方米,同比减少 3.12%;云南云投新奥燃气有限公司供应量为 360.18 万立方米,同比减少 12.36%;云南能投天然气产业发展有限公司供应量为 477.73 万立方米,同比减少 2.53%;云南云投中裕能源有限公司供应量为 593.96 万

立方米, 同比减少 4.62%。



二、利用情况

7月全省天然气总利用量 17720.92 万立方米,同比增长 26.42%。日平均用气量 571.64 万立方米, 最大值 629.52 万立方米, 最小值 440.60 万立方米。



按用途分, 7月全省工业用气量为 15157.53 万立方米, 占 85.53%, 同比增加 32.55% ; 居民用气量为 1029.08 万立

方米，占 5.81%，同比增加 14.47%；车用用气量为 940.44 万立方米，占 5.31%，同比减少 5.77%；商业用气量为 593.87 万立方米，占 3.35%，同比增加 15.29%。

7 月份天然气利用情况（万立方米）				
分类	居民用气	工业用气	商业用气	车用用气（CNG）
华润	72.12	1120.25	68.50	225.51
能投	36.65	369.60	44.67	26.81
昆仑	855.84	4656.72	442.27	511.21
新奥	3.63	239.27	10.05	107.22
中裕	23.64	472.26	28.38	69.68

1-7 月，全省工业用气量为 100004.17 万立方米，占 86.11%，同比增加 29.74%；居民用气量为 7286.49 万立方米，占 6.27%，同比增加 10.70%；车用用气量为 4870.01 万立方米，占 4.19%，同比减少 32.90%；商业用气量为 3974.61 万立方米，占 3.42%，同比增加 4.98%。

