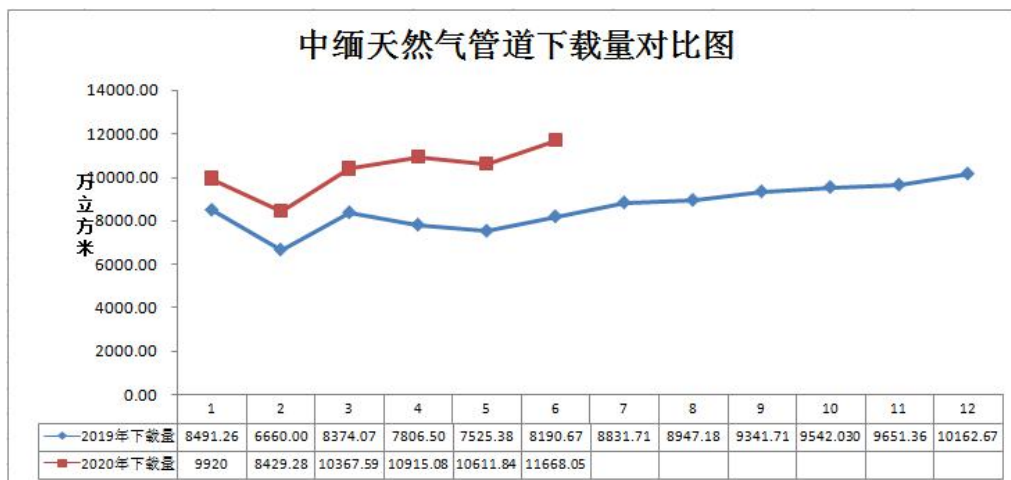


国家能源局云南监管办公室

2020年6月天然气供应及利用情况

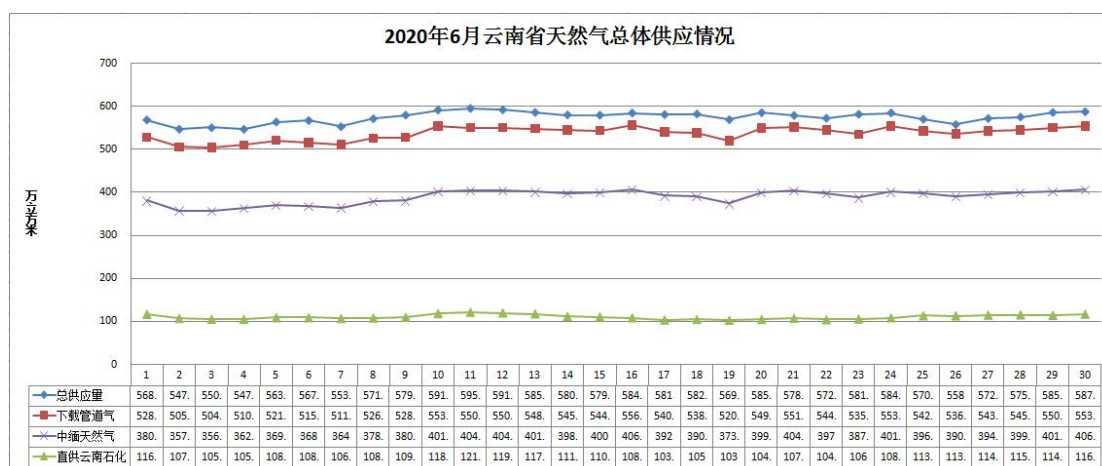
截至6月30日，全省上半年纳入统计天然气总供应量98414.36万立方米（含供应滇东地区的川气，下同），总利用量98414.36万立方米，同比增长18.69%（增长率不含供应滇东地区川气量，下同）。管道气供应占比90.51%，供需平衡，运行平稳。

中缅天然气管道总下载量61911.84万立方米，同比增长31.59%，其中：直供云南石化20121.29万立方米，同比增加1.29%。滇东地区川气总供应量27163.02万立方米。



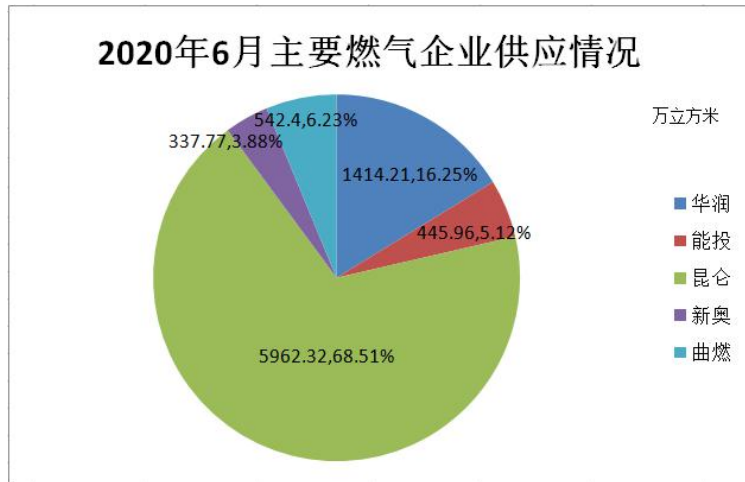
一、供应情况

6月全省天然气总供应量 17242.03 万立方米,同比增长 24.70%。日平均供气量 574.73 万立方米,最大值 595.17 万立方米,最小值 547.12 万立方米。其中:中缅天然气管道下载供应量 11668.05 万立方米,同比增长 42.46%,供应占比 67.67%,日平均下载量 388.94 万立方米。本月直供云南石化 3314.14 万立方米,同比减少 12.31%,占中缅管道下载供应量的 28.40%。供应充足,运行平稳,无缺口。



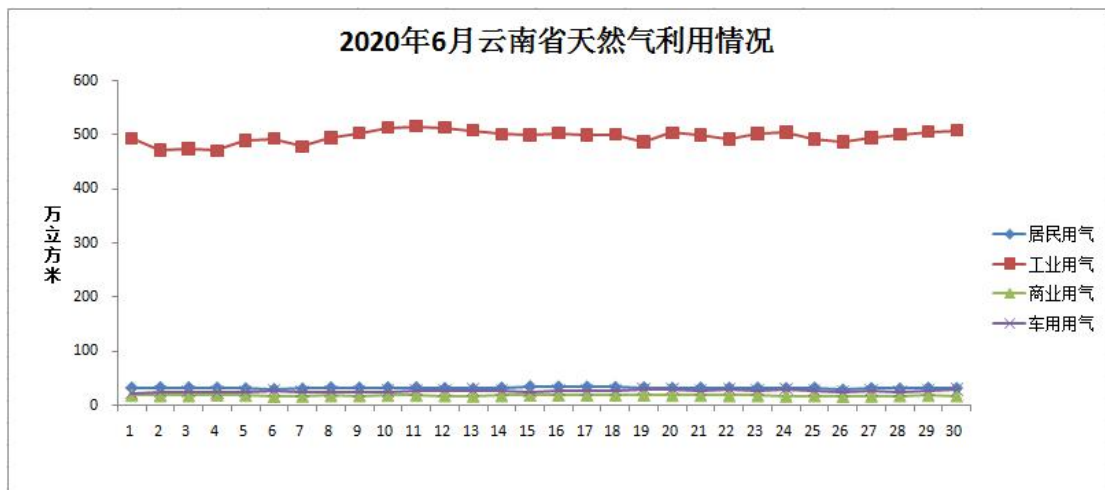
纳入统计的省内企业本月供应情况:云南中石油昆仑燃气有限公司供应量为 5962.32 万立方米,同比增长 98.71%(增加工业用户);云南华润天然气有限公司供应量为 1414.21 万立方米,同比减少 0.67%;云南云投新奥燃气有限公司供应量为 337.77 万立方米,同比减少 18.47%;云南能投天然气产业发展有限公司供应量为 445.96 万立方米,同比减少 19.23%;云南云投中裕能源有限公司供应量为 542.40 万立方

米，同比减少 10.15%。



二、利用情况

6月全省天然气总利用量 17242.03 万立方米,同比增长 24.70%。日平均用气量 574.73 万立方米,最大值 595.17 万立方米,最小值 547.12 万立方米。



按用途分，6月全省工业用气量为 14927.27 万立方米，占 86.57%，同比增加 33.14%；居民用气量为 958.33 万立方

米，占 5.56%，同比增加 9.61%；车用用气量为 810.29 万立方米，占 4.70%，同比减少 17.11%；商业用气量为 546.14 万立方米，占 3.17%，同比增加 7.03%。

6 月份天然气利用情况（万立方米）				
分类	居民用气	工业用气	商业用气	车用用气（CNG）
华润	70.10	1063.90	63.71	216.50
能投	35.74	332.36	48.85	29.01
昆仑	795.97	4356.09	401.44	408.82
新奥	3.52	223.19	9.73	101.33
曲燃	17.01	448.36	22.41	54.62

1-6 月，全省工业用气量为 84846.64 万立方米，占 86.21%，同比增加 29.20%；居民用气量为 6257.41 万立方米，占 6.36%，同比增加 10.11%；车用用气量为 3929.57 万立方米，占 3.99%，同比减少 37.23%；商业用气量为 3380.74 万立方米，占 3.44%，同比增加 3.35%。

