

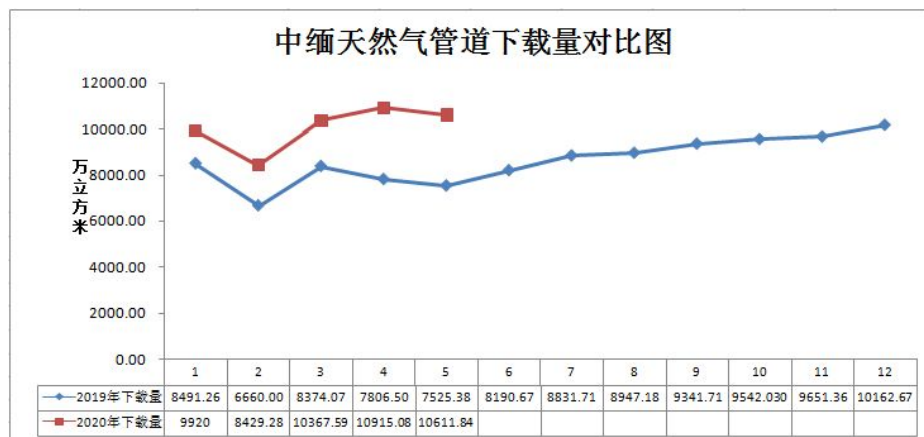
# 国家能源局云南监管办公室

## 2020年5月天然气供应及利用情况

### 概述

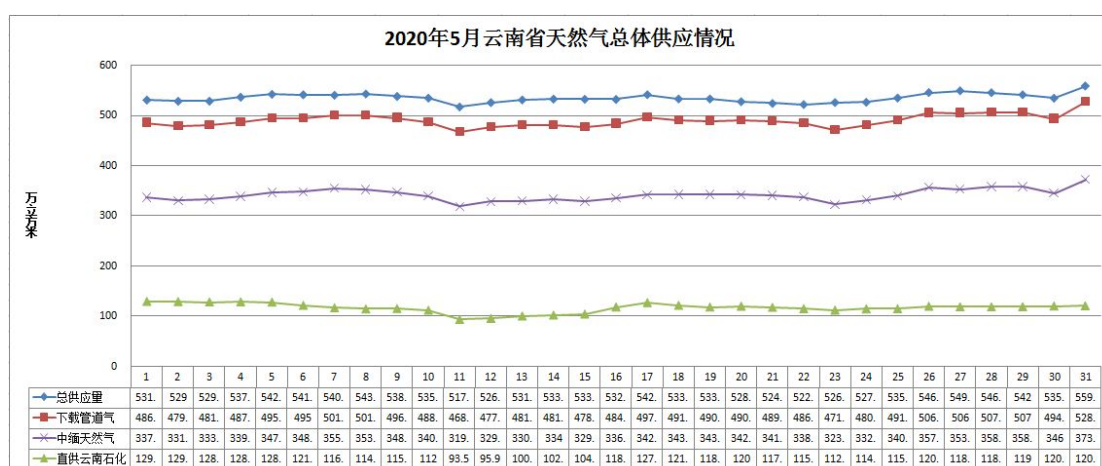
截至5月31日,全省纳入统计天然气总供应量81172.33万立方米(含供应滇东地区的川气,下同),总利用量81172.33万立方米,同比增长63.12%(统计口径变化,不含川气量同比增长17.45%)。管道气供应占比89.89%,供需平衡,运行平稳。

中缅天然气管道总下载量50243.79万立方米,同比增长29.30%,其中:直供云南石化16807.15万立方米,同比增加4.49%。供应滇东地区川气总供应量22723.50万立方米。



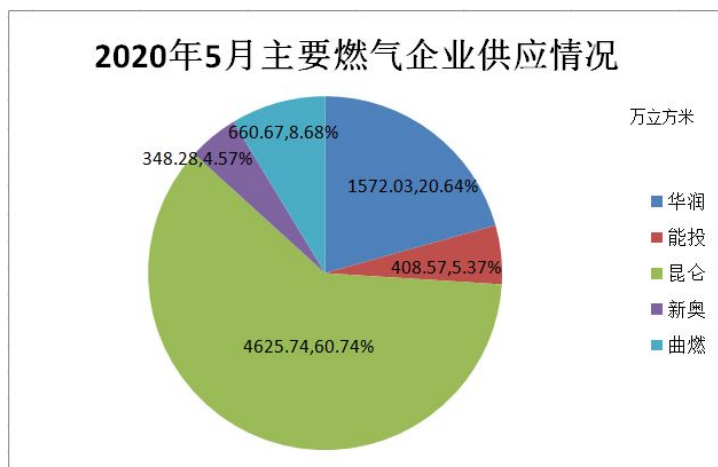
## 一、供应情况

5月全省天然气总供应量16597.37万立方米,同比增长71.67%(统计口径变化,不含川气量同比增长23.99%)。日平均供气量535.40万立方米,最大值559.31万立方米,最小值517.75万立方米。其中:中缅天然气管道下载供应量10611.84万立方米,同比增长41.01%,供应占比63.89%,日平均下载量342.32万立方米。本月直供云南石化3621.08万立方米,同比增长21.51%,占中缅管道下载供应量的34.12%。供应充足,运行平稳,无缺口。



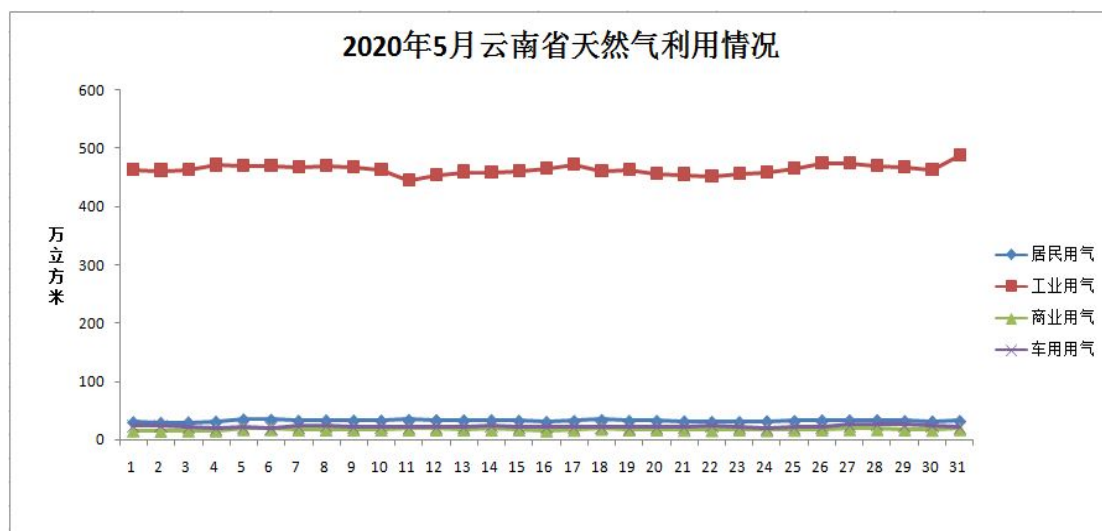
纳入统计的省内企业本月供应情况:云南中石油昆仑燃气有限公司供应量为4625.74万立方米,同比增长48.34%(增加大工业用户);云南华润天然气有限公司供应量为1572.03万立方米,同比增加5.73%;云南云投新奥燃气有限公司供应量为348.28万立方米,同比减少9.76%;云南能投天然气产业发展有限公司供应量为408.57万立方米,同比减少

24.22% ;云南云投中裕能源有限公司供应量为 660.67 万立方米, 同比增长 4.92%。



## 二、利用情况

5月全省天然气总利用量 16597.37 万立方米,同比增长 71.67% (统计口径变化,不含川气量同比增长 23.99%)。日平均用气量 535.40 万立方米,最大值 559.31 万立方米,最小值 517.75 万立方米。



按用途分，5月全省工业用气量为14396.27万立方米，占86.74%，同比增加101.37%(统计口径变化，不含供应滇东地区川气量同比增加37.40%)；居民用气量为983.73万立方米，占5.93%，同比增加9.25%；车用用气量为690.38万立方米，占4.16%，同比减少37.34%；商业用气量为516.47万立方米，占3.18%，同比增加2.04%。

5月份天然气利用情况（万立方米）				
分类	居民用气	工业用气	商业用气	车用用气（CNG）
华润	72.32	1215.04	65.88	218.78
能投	16.58	334.29	28.57	29.14
昆仑	836.75	3119.96	399.41	269.61
新奥	3.63	220.44	10.05	114.15
曲燃	17.25	561.64	23.08	58.71

1-5月，全省工业用气量为69919.37万立方米，占86.14%，同比增加89.43%(统计口径变化，不含供应滇东地区川气量同比增加28.36%)；居民用气量为5299.08万立方米，占6.53%，同比增加10.20%；车用用气量为3119.28万立方米，占3.84%，同比减少40.95%；商业用气量为2834.61万立方米，占3.49%，同比增加2.68%。

2020年1-5月天然气利用情况（按用途）

