

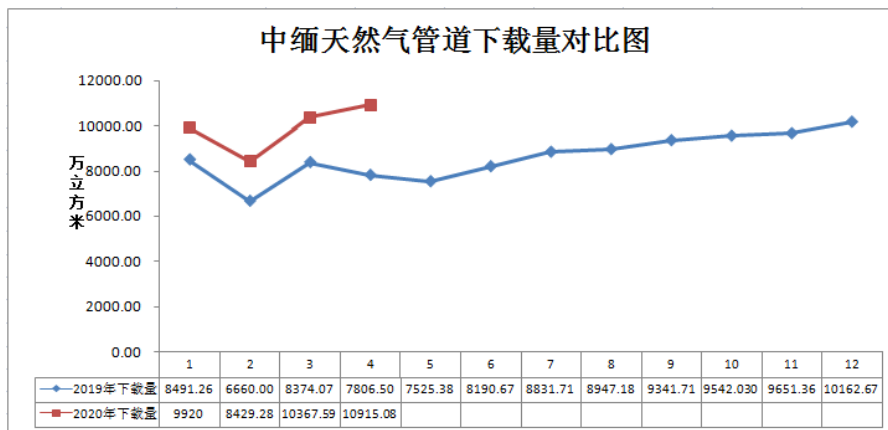
# 国家能源局云南监管办公室

## 2020年4月天然气供应及利用情况

### 概述

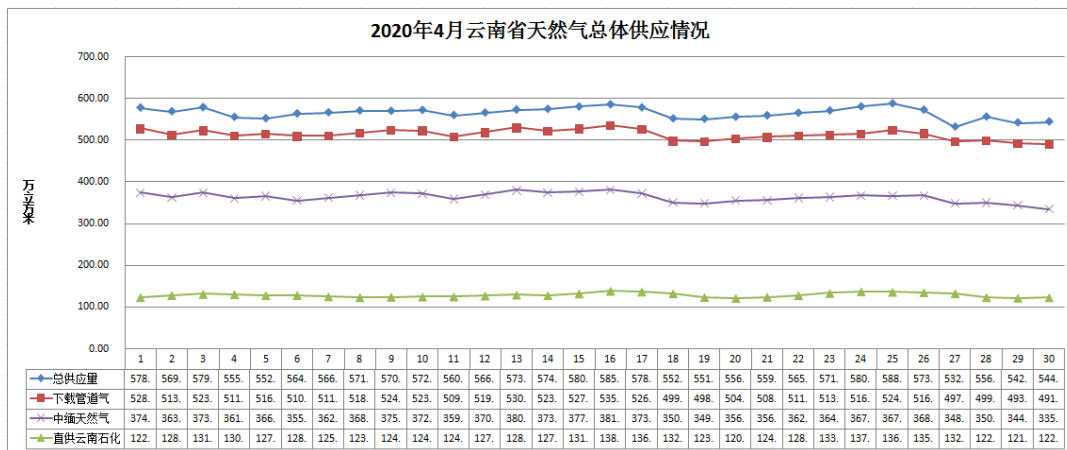
截至4月30日,全省纳入统计天然气总供应量64574.96万立方米(含供应滇东地区的川气,下同),总利用量64574.96万立方米,同比增长61.05%(统计口径变化,不含川气量同比增长15.88%)。管道气供应占比89.42%,供需平衡,运行平稳。

中缅天然气管道总下载量39631.95万立方米,同比增长26.49%,其中:直供云南石化13186.07万立方米,同比增加0.62%。供应滇东地区川气总供应量18113.12万立方米。



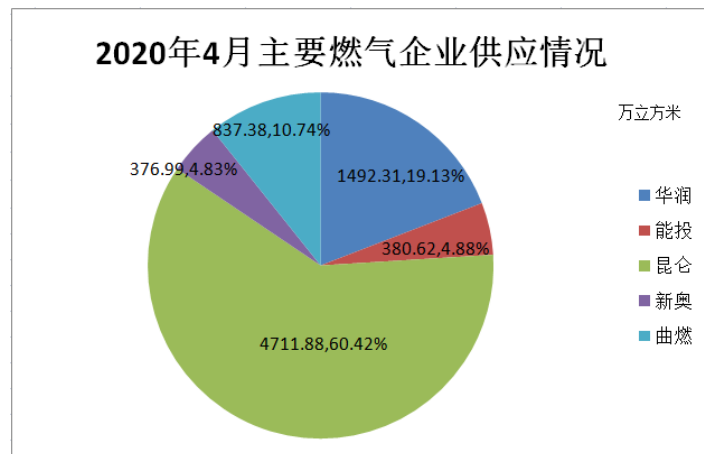
## 一、供应情况

4月全省天然气总供应量 16973.56 万立方米,同比增长 69.00% (统计口径变化,不含川气量同比增长 24.05%)。日平均供气量 565.79 万立方米,最大值 588.29 万立方米,最小值 532.49 万立方米。其中:中缅天然气管道下载供应量 10915.08 万立方米,同比增长 39.82%,供应占比 64.31%,日平均下载量 363.84 万立方米。本月直供云南石化 3850.88 万立方米,占中缅管道下载供应量的 35.28%。供应充足,运行平稳,无缺口。



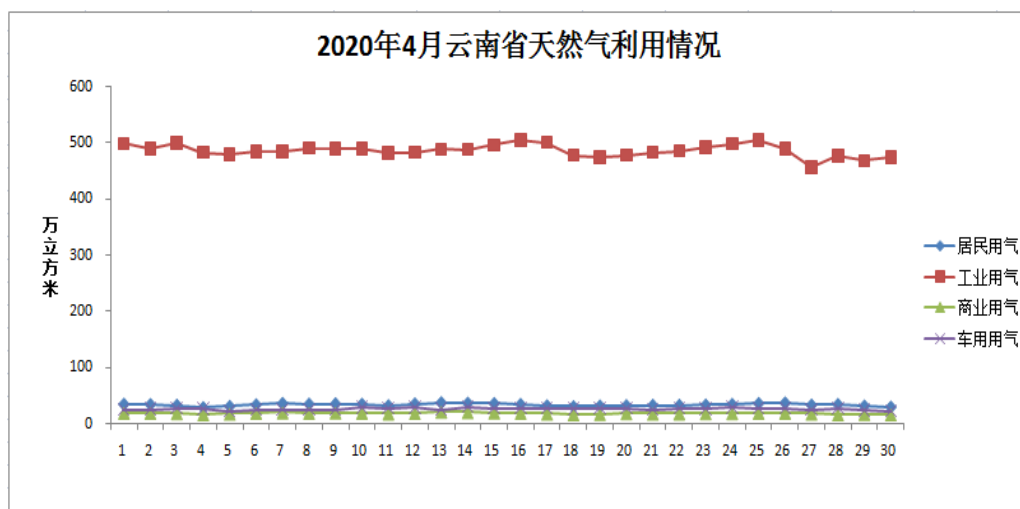
纳入统计的省内企业本月供应情况:云南中石油昆仑燃气有限公司供应量为 4711.88 万立方米,同比增长 42.41%(增加大工业用户);云南华润天然气有限公司供应量为 1492.31 万立方米,同比增加 5.13%;云南云投新奥燃气有限公司供应量为 376.99 万立方米,同比减少 0.82%;云南能投天然气产业发展有限公司供应量为 380.62 万立方米,同比减少

23.20%；云南云投中裕能源有限公司供应量为 837.38 万立方米，同比增长 41.77%。



## 二、利用情况

4 月全省天然气总利用量 16973.56 万立方米,同比增长 69.00% (统计口径变化, 不含川气量同比增长 24.05%)。日平均用气量 565.79 万立方米, 最大值 588.29 万立方米, 最小值 532.49 万立方米。



按用途分，4月全省工业用气量为14611.03万立方米，占86.08%，同比增加93.07%(统计口径变化，不含供应滇东地区川气量同比增加33.89%);居民用气量为1024.37万立方米，占6.04%，同比增加9.27%;车用用气量为789.23万立方米，占4.65%，同比减少20.82%;商业用气量为548.93万立方米，占3.23%，同比增加1.36%。

4月份天然气利用情况（万立方米）				
分类	居民用气	工业用气	商业用气	车用用气（CNG）
华润	69.94	1163.82	64.77	193.79
能投	18.74	267.50	31.45	62.93
昆仑	879.46	3085.31	422.25	324.86
新奥	3.52	219.85	9.73	143.90
曲燃	16.72	736.18	20.74	63.75

1-4月，全省工业用气量为55523.10万立方米，占85.98%，同比增加86.56%(统计口径变化，不含供应滇东地区川气量同比增加26.18%);居民用气量为4315.34万立方米，占6.68%，同比增加10.41%;车用用气量为2428.90万立方米，占3.76%，同比减少41.91%;商业用气量为2307.61万立方米，占3.57%，同比增加2.82%。

2020年1-4月天然气利用情况（按用途）

