

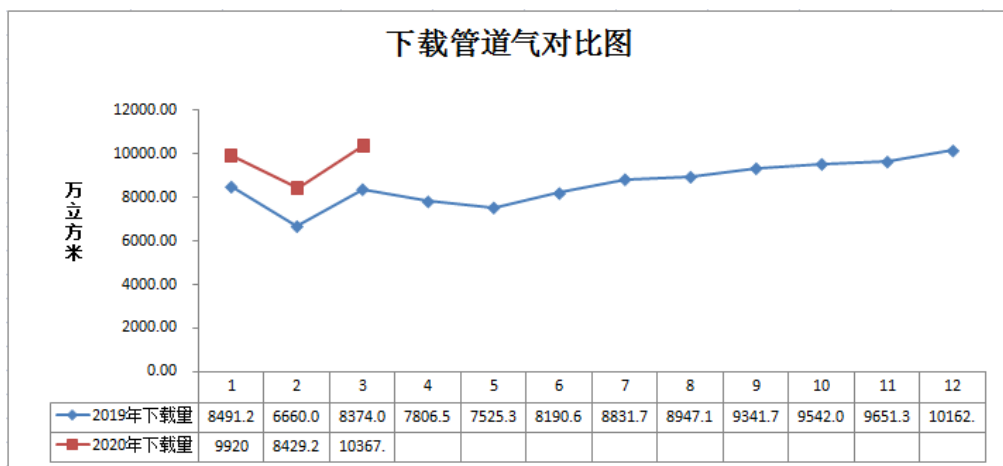
国家能源局云南监管办公室

2020年3月天然气供应及利用情况

概述

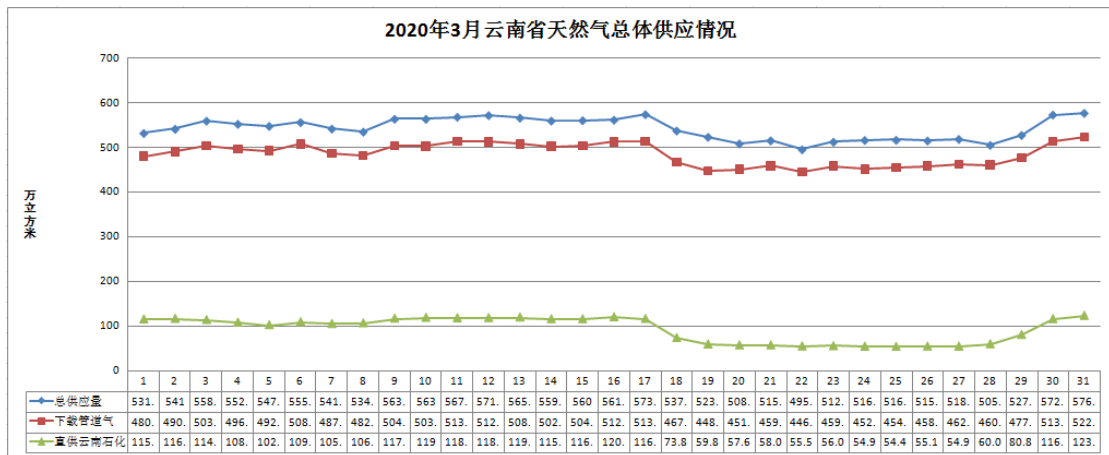
截至3月31日,全省纳入统计天然气总供应量47601.39万立方米(含供应滇东地区的川气,下同),总利用量47601.39万立方米,同比增长58.40%(统计口径变化,不含川气量同比增长13.15%)。管道气供应占比88.89%,供需平衡,运行平稳。

中缅天然气管道总下载供应量28716.87万立方米,同比增长22.07%,其中:直供云南石化9335.19万立方米,同比减少4.54%。供应滇东地区川气总供应量13598.06万立方米。



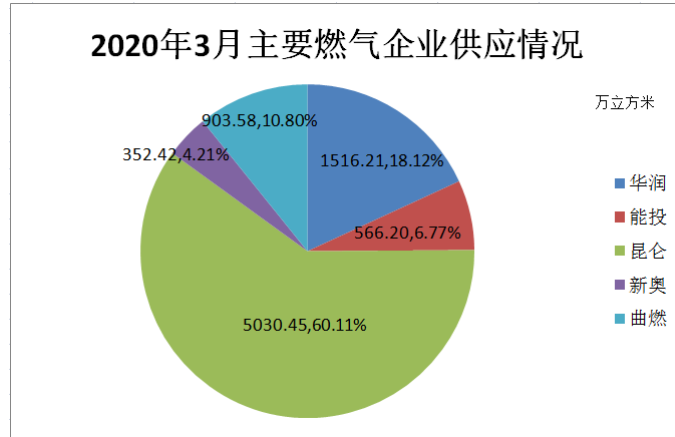
一、供应情况

3月全省天然气总供应量 16787.55 万立方米,同比增长 57.95% (统计口径变化,不含川气量同比增长 13.90%)。日平均供气量 541.53 万立方米,最大值 576.19 万立方米,最小值 495.56 万立方米。其中:中缅天然气管道总下载供应量 10367.59 万立方米,同比增长 23.81%,供应占比 61.76%,日平均下载量 334.44 万立方米。本月直供云南石化 2902.62 万立方米,占中缅管道下载供应量的 28.00%。供应充足,运行平稳,无缺口。



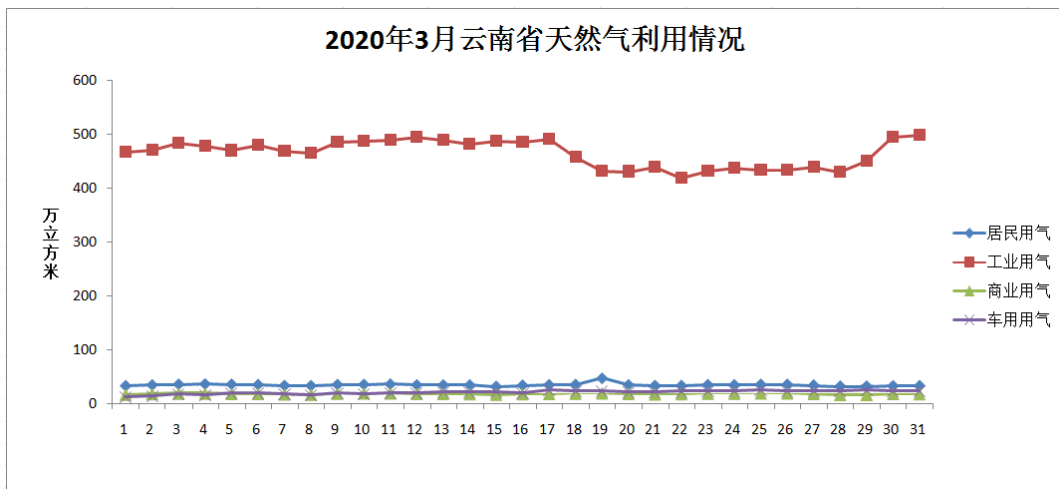
纳入统计的省内企业本月供应情况:云南中石油昆仑燃气有限公司供应量为 5030.45 万立方米,同比增长 39.06%(增加大工业用户);云南华润天然气有限公司供应量为 1516.21 万立方米,同比减少 1.89%;云南云投新奥燃气有限公司供应量为 352.42 万立方米,同比减少 17.12%;云南能投天然气产业发展有限公司供应量为 566.20 万立方米,同比增长

19.62%；云南云投中裕能源有限公司供应量为 903.58 万立方米，同比增长 52.12%。



二、利用情况

3 月全省天然气总利用量 16787.55 万立方米,同比增长 57.95% (统计口径变化,不含川气量同比增长 13.90%)。日平均用气量 541.53 万立方米,最大值 576.19 万立方米,最小值 495.56 万立方米。



按用途分，3月全省工业用气量为14413.46万立方米，占85.86%，同比增加83.69%(统计口径变化，不含供应滇东地区川气量同比增加24.50%);居民用气量为1108.83万立方米，占6.61%，同比增加8.13%;车用用气量为674.74万立方米，占4.02%，同比减少42.15%;商业用气量为590.51万立方米，占3.52%，同比增加0.08%。

3月份天然气利用情况（万立方米）				
分类	居民用气	工业用气	商业用气	车用用气（CNG）
华润	72.17	1227.39	71.86	144.79
能投	27.66	425.79	41.60	71.15
昆仑	938.54	3359.68	441.43	290.79
新奥	3.63	235.49	10.05	103.24
曲燃	29.62	783.62	25.57	64.77

1-3月，全省工业用气量为40912.08万立方米，占85.95%，同比增加84.33%(统计口径变化，不含供应滇东地区川气量同比增加23.56%);居民用气量为3290.97万立方米，占6.91%，同比增加10.77%;车用用气量为1639.67万立方米，占3.44%，同比减少48.51%;商业用气量为1758.68万立方米，占3.69%，同比增加3.29%。

2020年1-3月天然气利用情况（按用途）

